

HENNA

Ceník služeb

Všechny ceny jsou uvedeny v Kč

+420 773 969 872

info@atelierpozitiv.cz

 @mymehndi.prague

atelierpozitiv.cz



600




3000



700




600



1000



2500



1100



600




1500



700



1400



400



Henna kornoutek 300



1600



500



1400



1600



1000



1000



1500



Henna ritual 3500-6000



1000



2000



2000



500



3500



2000



1400




800



800



1000



1100



3000



2500



1500



2000

A close-up photograph of a woman's face and hand. She has intricate henna designs on her hand and forearm. She is holding a white mug. The background is bright and out of focus.

dočasné tetování hennou

CENA

- Cena záleží na tom, jak velký a komplexní bude henna design
- Kde na těle se bude malovat
- Cena zahrnuje:
 - malování
 - materiál (kvalitní bio henna prášek, oleje, náplasti aj.)
 - čas a práci spojenou s přípravou domácí henna pasty.

Ceny za zdobení hennou mají velký rozptyl a začínají na 400,- Kč (zdobení prstů rukou)
Proto, dejte prosím vědět o vašem henna - přání a my se Vám ozveme s více informací a návrhem doporučené ceny.

Všechno je to o rovnováze <3

Před tím, než se objednáte na malování hennou, podívejte se prosím do sekce často kladených otázek, kde naleznete odpovědi na základní otázky týkající se malování hennou, přípravy na malování hennou a tipy pro následnou péči.

FAQ

Jak dlouho henna vydrží?

- Používám přírodní hennu, která vydrží na pokožce *od 3 do 28 dnů*, v průměru 12 dnů (záleží na typu pokožky a také na tom, jak se o to budete starat:).

Jaka bude výsledná barva?

- *Hněda a její odstíny*. Henna oxiduje s časem. Nejprve bude světle oranžová, pak tmavě oranžová a po 36 až 48 hodinách bude hnědá/tmavě červeno-hnědá v závislosti na typu kůže. Barevný efekt se liší podle druhu pokožky a výsledek může být odlišný na různých částech těla.

Jak dlouho trvá malování?

- Malování může trvat 5 min až 4 hod, záleží na velikosti a složitosti zvoleného motivu.

Jak dlouho henna schne?

- Henna schne přibližně *15-45 minut*, v závislosti na prostředí a tloušťce pasty nanesené na kůži.

před malováním hennou:

- Prosím udělejte si čas, abyste nemusela pospíchat, to znamená, že ideální je si nic po malování hennou neplánovat (obzvláště se to týká sportů a plavání). Schůzka se může protáhnout kvůli zasychání. Mějte na paměti, že budete odcházet s vrstvou barviva na těle.
- Pokud možno, udělejte si jemný peeling pokožky v místě, kde chcete mít obrázek hennou, nebo zajděte do sauny; "tetování" tak bude krásnější a déle vydrží.
- Oholte si prosím tu část těla, kam budeme malovat, hlavně nohy a ruce.

po malování hennou:

- Ideální je pak si nechat pastu 2 až 4 hodiny na kůži (nejlépe i přes noc). Čím déle pastu na kůži necháte, tím lepší výsledek získáte. Po určitém čase se henna začne vysušovat a může se začít odlupovat.
- Pokud necháte hennu pastu přes noc, zabalte ji prosím do nějakého obvazu, který "dýchá"
- Ráno opatrně odstraňte henna pastu pomocí suchého hadříku nebo nechte zbytky henny aby odpadly samy.
- Poté můžete použít mandlový, olivový nebo kokosový olej. V příštích 24 hodinách snažte se nenamáčet henna motiv.
- Používejte olivový nebo kokosový olej před sprchou nebo koupáním v bazénu. Voda, mýdlo, šampon a chlór způsobují rychle vyblednutí henny.